





13 430 740



- Ausladung 200 mm
- Schwall
- Platte 180 mm x 60 mm
- Bohrungsdurchmesser 40 mm
- Anschluss 1/2"
- Steckanschluss-Montage
- Durchfluss max. 26,5 l/min bei 3 bar Fließdruck

	Dark Chrome	13 430 740-19
	Chrom	13 430 740-00
	Platin gebürstet	13 430 740-06
	Platin	13 430 740-08
	Messing gebürstet (23kt Gold)	13 430 740-28
	Schwarz matt	13 430 740-33
	Champagne gebürstet (22kt Gold)	13 430 740-46
	Champagne (22kt Gold)	13 430 740-47
	Dark Platinum gebürstet	13 430 740-99

13 430 740

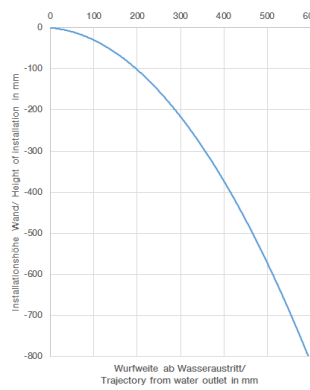
mm [inches]



Durchflussdiagramm



Wurfweitendiagramm



13 430 740

Ersatzteile für die
anderen
Oberflächenvarianten
finden Sie hier:
Chrom

